

23.04.2020

Dzień dobry!



Dziś zapraszamy na zajęcia techniczne i muzyczne.

- Praca plastyczno – techniczna „Nasza czysta planeta” - praca wykonana z pomocą rodzica.




➤ **Potrzebne akcesoria:**

nożyczki, kredki lub flamastry, zielony papier ksero, klej, wydrukowany rysunek Ziemi.




- Wytnijcie razem wszystkie elementy pracy. Przy drobnych elementach dziecko będzie potrzebować pomocy. Następnie pokolorujcie Ziemię.




- Następnie wybierzcie wesołą planetę Ziemi i pokolorujcie oczy, buzię, serduszko i plasterek. Kto chce może zrobić drugą niezbyt zadowolona planetę.



- I naklejamy... Wasza praca będzie wyglądać mniej więcej tak:



- Teraz zostały nam rączki i nóżki 😊
Do tego potrzebujemy paska zielonego papieru który był obok Ziemi. Trzeba go odrysować i wyciąć z zielonego papieru a następnie złożyć na harmonijkę.



- Przykleić do Ziemi i praca gotowa. A może pomoże siostra lub brat?
- Na zakończenie zastanówcie się co mogą zrobić dzieci aby ziemia była wesoła a nie smutna. Pomyślcie 😊
- I pamiętajcie czekamy na Wasze zdjęcia.



2. Słuchanie piosenki „Duszki leśne” słowa Dorota Geller, muz. Aleksandra Pałac. Zabawa słuchowa „Odgłosy lasu” . Zabawa rytmiczna „Leśne echo”.

PROPOZYCJE ZABAW

- Zabawa słuchowa „Odgłosy lasu”. Rodzic z dzieckiem słucha odgłosów.

<https://www.youtube.com/watch?v=1tiuz51myA4>

Rodzic zadaje pytanie:

- czyje głosy słyszeliśmy? / ptaki ; sowę itp./

- Dziecko słucha piosenkę „Duszki leśne”

<https://youtu.be/2tL0TZ-fS441>.

*1. Żyją w lesie małe duszki,
które czyszczą leśne dróżki.
Mają miotły i szufelki
i do pracy zapal wielki.*

*Ref. Duszki, duszki, duszki leśne
wstają co dzień bardzo wczesnie
i ziewając raz po raz
zaczynają sprzątać las.*

*2. Piorą liście, myją szyszki,
aż dokoła wszystko błyszczy.
Muchomorom piorą groszki,
bo te duszki to czyszcioszki.*

Ref. Duszki, duszki, duszki leśne...

*3. Gdy ktoś czasem w lesie śmieci,
zaraz duszek za nim leci.
Zaraz siada mu na ręce,
grzecznie prosi: - Nie śmieć więcej!*

Ref. Duszki, duszki, duszki leśne...

Rozmowa z dzieckiem na temat treści piosenki:

- gdzie mieszkają Duszki z piosenki?
- jakie jest ich ulubione zajęcie?
- czy można je nazwać przyjaciółmi lasu?
- jak powinniśmy zachowywać się w lesie,
- czy można w lesie zostawiać śmieci?

- Zabawa rytmiczna „Leśne echo”. Rodzic wyklaskuje lub wystukuje dowolne rytmy, a dziecko powtarza je jak echo.

Życzymy udanej zabawy i relaksu podczas słuchania odgłosów lasu.

Pani Danusia i Pani Klaudia 😊